


Mini MOOC Medienmentoren Workshop



Text bearbeiten

F = fett, K = kursiv

 [[interner Link]], [externer Link], [[Kategorie:Zuordnung]]

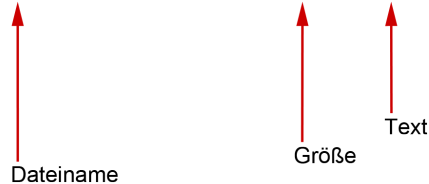
== Überschrift ==



Bild einfügen

1. Upload
2. Wikimedia Commons


[[Datei:MOOCit Logo.png | thumb | subtext]]



Video einbetten

1. YouTube Video suchen & Link kopieren
2. MOOC „Bearbeiten“ & Link in den Code einfügen

{{#ev:youtube | <https://www.youtube.com/watch?v=GxnirGf74wg> | 300 | center}}



Interaktive Aufgaben erstellen

1. Vorlage bearbeiten
2. Eigene Aufgaben einfügen

Hinweise

- Keine Sonderzeichen löschen: `div { [(|`
- Anleitungen erst am Ende entfernen: `{{:MOOCit}}`